

SUNLUX MAROC est spécialisée dans la conception de projets d'éclairage et d'optimisation de luminaires équipés de sources LED, une gamme de produits harmonieux conçus pour être associés.

Notre souci c'est de piloter votre activité et de répondre à vos besoins avec fiabilité, performance en temps réel avec efficacité et excellence.


SUNLUX MAROC vous propose une large gamme de produits de diverses marques.

Toute notre équipe est à votre disposition pour vous accompagner, vous conseiller et faire de vos projets une vraie réussite.

ENGAGEMENTS SUNLUX MAROC

- Produits innovants et des solutions de **SMART LIGHTING**
- Produits au meilleur rapport qualité prix
- Cellule projet sur mesure
- Stock important et optimisé
- Une réactivité et un suivi client

sunlux*
M a r o c



*L'innovation
au Service de vos
Projets D'éclairage*

L'OBSCUR EST UN CHEMIN, LA LUMIERE EST UN LIEU

Nous remplissons les objectifs
fixés avec la même exigence

NOS RÉFÉRENCES

« Ils nous font confiance »



Cegelec
VINCI
ENERGIES

BYMARO



LDM
Les Drugstores du Maroc

SUR MESURE
MARQUAGE CE

+99%
DE FIABILITE

GARANTIE
5ANS

ALORS POURQUOI PAS VOUS ?

sunlux*
M a r o c

Sami Center, Lotissement Salouane, Lot n° 10-11
App. N°55, Quartier Oulfa - Casablanca - MAROC
Tél: +212 5 20 67 13 13 - Email: contact@sunluxmaroc.com

Catalogue des appareils LED disponible sur simple demande.
Demandez gratuitement votre diagnostic éclairage personnalisé.

DOWNRAY BASSE LUMINANCE

- Downlight Compact
- Optique opale ou transparente au choix
- Durée de vie $L_{80B_{10}} = 60\ 000$ heures
- Diffuseur opale ou transparent Verre trempé Angle de diffusion entre 40° et 70°.




EVERPARK ACCESS

Étanche traversant idéal pour une installation en parking, stations de transports en commun ou locaux technique. Disponible en ON/OFF ou DALI. En option : détecteur infrarouge clipsable pour Everpark ON/OFF. Livré avec deux clips métalliques INOX 304.



TUBULED ACCESS

Ce luminaire tubulaire étanche a été conçu pour les locaux techniques exigeants. Grâce à son look industriel, son design cylindrique et ses accessoires en inox, il pourra également être utilisé pour des applications décoratives. Disponible en ON/OFF, ou DALI-2. Livré avec 2 clips métalliques INOX 304. Clips anti-vandale et kit de suspension en option.



FLOODLIGHT MULTIRAY TECH

Projecteur de forte puissance pour l'éclairage de grande hauteur :

- Disponible de 200W à 300W
- 5 Angles de faisceau au choix
- Durée de vie $L_{70B_{10}} 100\ 000$ heures
- Préconisé pour l'éclairage de terrains de sport Résistant aux UV



HIGHBAY ACCESS

Luminaire industriel conçu pour l'éclairage grande hauteur des ateliers et hangars :


- Haut rendement lumineux : 160lm/W
- Détecteur HF vissable au centre, en accessoire
- Garantie 5 ans, réflecteur Alu et PolyCarbonate disponible



LAMPE SUR BUREAU ZENITH

Luminaire sur pied permettant un éclairage esthétique et fonctionnel de vos bureaux

- Eclairage direct/indirect
- Eblouissement très faible UGR < 14
- Capteur de luminosité et de présence



LINELED ACCESS

Cette gamme de LineLED a été spécialement conçue pour l'éclairage de bureaux, halls d'accueil et circulations


- Plusieurs optiques disponibles
- Montage saillie, suspendu ou applique murale
- + Diffuseur microprismatique
- + De multiples configurations Stand alone, Interconnecté, direct/indirect



PANEL OPTIC TECH

Pavé LED 600x600 Optic :

- Diffuseur optic pour un UGR < 16
- Durée de vie : $L_{80B_{10}} = 60\ 000$ heures
- Design travaillé pour un aspect innovant



SPOTRAIL-ACCESS 2

Cette gamme de Spots sur rail permet la mise en valeur de vos rayonnages :

- Angles au choix
- Réflecteurs interchangeables
- Accessoires Nid d'abeille et Snoot disponibles



LUMINAIRE ECLIPSE

Luminaire esthétique à installer en suspension :

- Source LED COB Samsung, durée de vie $L_{80B_{10}} = 70\ 000$ heures
- Réflecteur interchangeable avec couleurs au choix



- Réflecteur PolyCarbonate en accessoire disponible

